

 GOVERNO DO ESTADO DE MINAS GERAIS		MEMORIAL DESCRITIVO PARA OBRAS PROGRAMA FARMÁCIA DE TODOS		MEMORIAL/SAF/DMB 0005
TÍTULO: Memorial Descritivo para Obras/Programa Farmácia de Todos – Ampliação de almoxarifado				1 de 4
DATA DE ELABORAÇÃO:	DATA DA ULTIMA REVISÃO:	DATA DA PROXÍMA REVISÃO:	Nº DE REVISÕES REALIZADAS:	
13/06/2009	18/04/2016	18/04/2017	03	
DISTRIBUIÇÃO:		NÚMERO DE CÓPIAS: Não se aplica		
ELABORADO POR:				
ÁREA /DIRETORIA: Diretoria de Medicamentos Básicos		NOME DOS RESPONSÁVEIS: Luís Moreira		
ATUALIZADO POR:				
ÁREA: Diretoria de Medicamentos Básicos		NOME DOS RESPONSÁVEIS: Ana Karina Ladeira Gomes		
APROVADO POR:				
DIRETORIA: Diretoria de Medicamentos Básicos		NOME DOS RESPONSÁVEIS: Nivaldo César de Souza Júnior		
HOMOLOGADO POR:				
ÁREA: Diretoria de Medicamentos Básicos		NOME DOS RESPONSÁVEIS: Nivaldo César de Souza Júnior		

1. OBJETIVO:

Estabelecer os procedimentos acerca dos materiais e acabamentos a serem utilizados nas obras de ampliação dos almoxarifados das Unidades de Farmácias integrantes do Programa Farmácia de Todos.

2. CAMPO DE APLICAÇÃO:

Este Memorial Descritivo deverá ser utilizado, obrigatoriamente, nos processos licitatórios para as obras de ampliação do almoxarifado das Unidades de Farmácias integrantes do Programa Farmácia de Todos.


3. DEFINIÇÕES, SIGLAS E SÍMBOLOS:

SAF – Superintendência de Assistência Farmacêutica.

SES-MG - Secretaria de Estado de Saúde de Minas Gerais.

ABNT – Associação Brasileira de Normas Técnicas

FDT – Farmácia de Todos.

 GOVERNO DO ESTADO DE MINAS GERAIS	MEMORIAL DESCRITIVO PARA OBRAS PROGRAMA FARMÁCIA DE TODOS.	MEMORIAL/SAF/DMB 0004
Memorial Descritivo para Obras/Programa Farmácia de Todos – Ampliação de almoxarifado		2 de 4

4. RESPONSABILIDADES:

Quaisquer alterações dos projetos e/ou das especificações deverão ser comunicadas, via ofício, para prévia aprovação da Diretoria de Medicamentos Básicos.

Para caracterização da similaridade para trocas de materiais especificados, consideraremos: Qualidade, Forma, Acabamento, Cor ou Padronagem. Independente de quaisquer padronizações, o imóvel deve oferecer estrutura que atenda às exigências sanitárias, de segurança e de acessibilidade previstas na legislação e normas vigentes (ABNT, Leis Federais, Estaduais e Municipais).

5 – MEMORIAL DESCRITIVO

Para garantir uma maior durabilidade e excelência em qualidade todos os materiais e equipamentos empregados da construção deverão obedecer às Normas da ABNT, Inmetro ou outro instituto de pesquisa que por ventura possa vir definir as características básicas de qualidade, durabilidade e segurança. Segue abaixo descrição dos ambientes (conforme projeto arquitetônico padrão) com seus respectivos acabamentos e especificações:

- Pintura Externa:


De acordo com o projeto de arquitetura padrão, tendo com referência a perspectiva da edificação e conforme abaixo:

Para Projeto Arquitetônico com modelo de fachada Contemporânea:

Para os muros laterais, marquise e volume texturizado, pintura acrílica verde – ref.: “Capim Limão” - 10GY 71/180 coral. No restante pintura acrílica Branco Neve.

Para Projeto Arquitetônico com modelo de fachada Histórica:

Para os muros laterais, barrado frontal e elementos decorativos (cornijas, frisos, falsos pilares - ver perspectiva), pintura acrílica verde – ref.: “Capim Limão” 10GY 71/180 coral. Para a porta frontal de madeira pintura esmalte verde - ref.: “Capim Limão” - 10GY 71/180 coral. No restante, pintura acrílica Branco Neve.

 GOVERNO DO ESTADO DE MINAS GERAIS	MEMORIAL DESCRITIVO PARA OBRAS PROGRAMA FARMÁCIA DE TODOS.	MEMORIAL/SAF/DMB 0004
Memorial Descritivo para Obras/Programa Farmácia de Todos – Ampliação de almoxarifado		3 de 4

-Almoxarifado.

Piso:

Porcelanato 45x45 cm. Referência: Mozart Ice – Eliane ou similar

Rodapé:

Sem rodapé.

Teto:

Laje: Pintura acrílica branca sobre camada de regularização em massa corrida acrílica.

Parede:

Pintura acrílica branca sobre camada de regularização em massa corrida comum.

- Circulação:

Piso:

Porcelanato 45x45 cm. Referência: Mozart Ice – Eliane ou similar

Rodapé: sem rodapé.

Teto:

Laje: Pintura acrílica branca sobre camada de regularização em massa corrida comum.


6 OBSERVAÇÕES:

- **Contrapiso:** executar em toda área de piso com espessura mínima 8 cm.

- **Alvenaria:** espessura conforme Projeto Arquitetônico Padrão. Acabamento reboco paulista (massa única), emassamento e pintura. Não utilizar gesso como revestimento. Em se tratando de alvenaria estrutural seguir especificações conforme projeto específico, atentando para os espaçamentos das juntas horizontais e verticais.

- **Pé-direito:** atentar para a altura padrão do pé-direito de 3,50 metros. Este valor foi dimensionado para permitir a instalação do Forro de Gesso Acartonado com a iluminação embutida e garantir uma maior ventilação no interior do estabelecimento.

- **Estruturas (Fundação, Cintamentos, Pilares, Vigas e Lajes):** Conforme projeto e especificações do Projeto de Estrutural.

 GOVERNO DO ESTADO DE MINAS GERAIS	MEMORIAL DESCRITIVO PARA OBRAS PROGRAMA FARMÁCIA DE TODOS.	MEMORIAL/SAF/DMB 0004
Memorial Descritivo para Obras/Programa Farmácia de Todos – Ampliação de almoxarifado		4 de 4

- **Cobertura:** Calha em concreto, impermeabilizada com manta-asfáltica e largura de 70 cm (definida para facilitar a instalação e manutenção do telhado e do equipamento de ar condicionado). **Não será permitida a instalação de calha galvanizada.** Telha em fibrocimento ondulada 6 mm (ref.: Brasilit ou Eternit) com suportes conforme especificações técnicas do fabricante. Rufos em chapa galvanizada #24, instalado em toda extensão da platibanda, com acabamento em pintura esmalte branco sobre fundo preparador para galvanizados. Para proteção da platibanda (rufo chapéu) utilizar pedra com pingadeira mínima de 2 cm de ambos os lados ou elemento pré-moldado de concreto com espessura máxima de 3 cm na borda da pingadeira. Considerar pintura na parte interna da platibanda. Volume para a instalação da caixa d'água - 500L em fibra de vidro ou polietileno. Ref.: Fortlev – deverá permanecer aberto para possibilitar a instalação da Condensadora do ar-condicionado, ver Projeto Arquitetônico Padrão.

- **Rejunte:** Para rejuntamento do piso porcelanato, considerar juntas com espessura máxima de 3mm e rejunte epóxi de acordo com a cor e acabamento do piso.

- Todas as portas de madeira deverão receber camada de regularização em massa e pintura esmalte brancas.

- Todas as esquadrias e perfis em alumínio deverão possuir acabamento anodizado natural fosco.

- Porta de acesso lateral, escada de marinho, grades (quando existir) ou outros componentes metálicos deverão ser pintados com tinta para proteção (tipo: zarcão) e pintura esmalte branca.

Laranjal, 11 de abril de 2020

Vanessa Montes Machado

Crea 705*5/D- MG